

# CA 30 C засіб для чищення поверхонь

## Засіб для протирання з відром



### Попередження

Це лише короткий посібник з використання! Перед використанням засобу для чищення прочитайте інформаційний бюлетень про продукт і дотримуйтеся вказівок з техніки безпеки на етикетці продукту. Дотримуйтеся інструкції з дозування на етикетці продукту.

При недотриманні вказівок з техніки безпеки існує небезпека пошкодження предмету, що очищується, а також небезпека для користувача та інших людей.

## Підготовка




- A Заповнити відро водою.
- B Дозувати засіб для чищення поверхонь: 10 мл/л.
- C Додати у відро засіб для чищення поверхонь.

## Чищення



- A Зволожити ганчірку у відрі та викрутити.
- B Очистити поверхню ганчіркою.

## Після завершення очистки



- A Зібрати використані засоби для чищення в мішок для прання.
- B Промити відро і висушити.

## CA 30 C засіб для чищення поверхонь

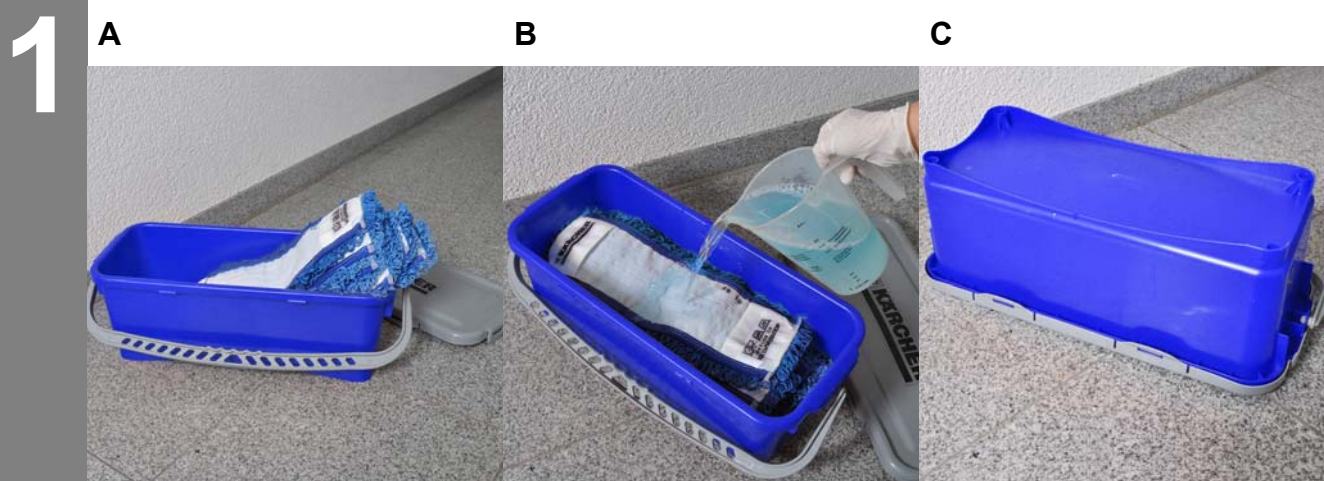
### Очищення підлоги



#### Попередження


Це лише короткий посібник з використання! Перед використанням засобу для чищення прочитайте інформаційний бюлетень про продукт і дотримуйтеся вказівок з техніки безпеки на етикетці продукту. Дотримуйтеся інструкції з дозування на етикетці продукту. При недотриманні вказівок з техніки безпеки існує небезпека пошкодження предмету, що очищується, а також небезпека для користувача та інших людей.

## Підготовка



- A Вкласти у відро сині мопи (10 - 15 шт.).
- B Налити розчин засобу для чищення поверхонь на мопи. Дозування: 10 мл/л.
- C Щільно закрити кришку, обернути відро і дати розчину для чищення подіяти.

## Чищення



- A Закріпити мопу в тримачі.
- B Рівномірно промити підлогу.

## Після завершення очистки




- A Зібрати використані засоби для чищення в мішок для прання.
- B Промити відро і висушити. При необхідності підготувати нові мопи.



# CA 30 C засіб для чищення поверхонь


Засіб для протирання з балоном з розпилювачем



## Попередження

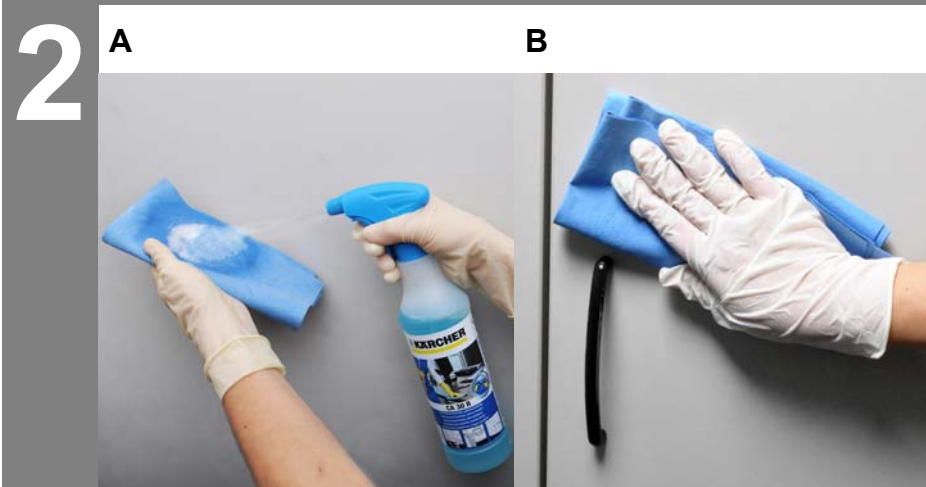
Це лише короткий посібник з використання! Перед використанням засобу для чищення прочитайте інформаційний бюлетень про продукт і дотримуйтеся вказівок з техніки безпеки на етикетці продукту. Дотримуйтеся інструкції з дозування на етикетці продукту. При недотриманні вказівок з техніки безпеки існує небезпека пошкодження предмету, що очищується, а також небезпека для користувача та інших людей.

## Підготовка



- 1**
- A Дозувати засіб для чищення поверхонь: 5 мл/0,5 л.
  - B Заповнити водою балон з розпилювачем і додати засіб для чищення.
  - C Закрутити розпилювальну головку на балон.

## Чищення



- 2**
- A Засіб для чищення поверхонь побризкати 1-3 рази на ганчірку.
  - B Очистити поверхню ганчіркою.

## Після завершення очистки



- 3**
- A Зібрати використані засоби для чищення в мішок для прання.